



the.artceram










PRICE LIST 04
DATE JANUARY 2011













ONE SHOT	04
JAZZ	05
BLEND	08
POSTIT	11
LA FONTANA	11
HERMITAGE	14
SPECCHI	15
RUBINETTI	16
PIATTI DOCCIA	16
WALL SYSTEM	17
RICAMBI	19
LAVABI	22

ONE SHOT

ONE SHOT	CODE	ITEM	KG	CM	pz/pallet		€
					ITALIA	WORLD	
	L3700	CUP (Livingtec) lavabo centrostanza + sifone + piletta finitura bianca lucida freestanding washbasin + siphon + drain white gloss finish	27	70 x 50 H= 85			2100
NEW							
	L3710	CUP (Livingtec) ○ lavabo centrostanza + sifone + piletta finitura bianco&nero freestanding washbasin + siphon + drain black&white finish	27	70 x 50 H= 85			2800
NEW							
	L3600	BACK (Livingtec) lavabo terra + sifone + piletta finitura bianca lucida back to wall washbasin + siphon + drain white gloss finish	43	75 x 37,5 H= 85			2100
NEW							
	L3610	BACK (Livingtec) ○ lavabo terra + sifone + piletta finitura bianco&nero back to wall washbasin + siphon + drain black&white finish	43	75 x 37,5 H= 85			2800
NEW							
	L3620	BACK (Livingtec) lavabo sospeso + sifone + piletta finitura bianca lucida wall hung washbasin + siphon + drain white gloss finish	28	75 x 37,5 H= 42,5			2000
NEW							
	L3630	BACK (Livingtec) ○ lavabo sospeso + sifone + piletta finitura bianco&nero wall hung washbasin + siphon + drain black&white finish	28	75 x 37,5 H= 42,5			2100
NEW							
	LW01	WAVE (Korakril) sistema lavabo + sifone washbasin system + siphon	45	50 x 54 H= 162			2700
	LW02	rubinetto per wave sistema lavabo faucet for wave washbasin system	3				530
	L3300	HALL (Ceramic) lavabo a muro back to wall washbasin	52	60 x 40 H= 85			2000
	L3305	HALL (Ceramic) ○ lavabo a muro bianco&nero back to wall washbasin black&white	52	60 x 40 H= 85			2100
	L3200	SHARP (Livingtec) lavabo centrostanza / a muro + sifone + piletta freestanding / back to wall washbasin + siphon + drain	30	50 x 50 H= 85			2800

JAZZ		CODE	ITEM	KG	CM	pz/pallet ITALIA	WORLD	€ WHITE	€ BLACK
	JZ01	JAZZ	vaso sospeso + kit di fissaggio wall-hung WC + fitting system kit	21	36 x 54	10	20	320	480
	JZ02	JAZZ	bidet sospeso + kit di fissaggio solo monoforo wall-hung bidet + fitting system kit	19	36 x 54	10	20	320	480
	S18		sifone ridotto reduced trap just 1 hole	0,2				70	
	JZ03	JAZZ	vaso terra + kit di fissaggio + raccordo di scarico back to wall WC + fitting system kit + pipe	27	36 x 54	10	20	340	510
	JZ04	JAZZ	bidet terra + kit di fissaggio predisposto tre fori back to wall bidet + fitting system kit 1 hole with 3 arrangement 3 holes	24	36 x 54	10	20	340	510
	JZ05	JAZZ	vaso monoblocco + kit di fissaggio + raccordo di scarico close-coupled WC + fitting system kit + pipe	35	36 x 69	8	12	390	585
	JZ06	JAZZ	cassetta monoblocco ceramic cistern	14	34 x 53			160	240
	S23		cisterna in pvc con dispositivo di scarico doppio flusso geberit geberit plastic cistern with waste system double flow	5				150	
	JZ07	JAZZ	seduta per WC frizionata soft-close WC seat	3,7				140	210
	JZ08		seduta frizionata cerniera oro/bronzo gold/bronze hinge					160	240
	JZ09		seduta per WC WC seat					100	150
	JZ10		seduta per WC cerniera oro/bronzo gold/bronze hinge					110	165
	JZ11	JAZZ	seduta per WC legno massello wood WC seat	3,7				130	
	JZ12		seduta per WC legno massello cerniera oro/bronzo WC seat gold/bronze hinge					140	
	S11		staffe fissaggio per sospesi fitting system kit for wall-hung	0,4				38	

JAZZ	CODE	ITEM	KG	CM	pz/pallet		€	€
					ITALIA	WORLD	WHITE	BLACK
	JZ13	JAZZ (Livingtec) lavabo centrostanza + sifone + piletta freestanding washbasin+ siphon + drain	30	60 x 48 H= 85			2100	
	JZ14	JAZZ (Livingtec) O lavabo centrostanza bi-colore (bianco e nero) freestanding washbasin bi/color (black & white)	30	60 x 48 H= 85			2800	
	JZ15	JAZZ 60 APPOGGIO lavabo appoggio 60 countertop washbasin 60	7,5	60 x 40	16	25	210	315
	JZ16	JAZZ 60 lavabo monoforo sospeso / da colonna 60 + kit di fissaggio wall-hung / for column washbasin 60 (1 th) + fitting system kit	10	60 x 48	16	25	220	330
	JZ17	JAZZ 70 lavabo monoforo (predisposto tre fori) sospeso / da colonna 70 + kit di fissaggio wall-hung / column washbasin 70 1 hole with 3 arrangement 3 holes + fitting system kit	17	70 x 49	12	20	230	345
	JZ18	JAZZ colonna per lavabo 60 e 70 column for washbasin 60 and 70	11,5		14	27	165	250
	JZ19	JAZZ 70 SOSPESO lavabo sospeso 70 monoforo (predisposto tre fori) wall-hung washbasin 70 1 hole with 3 arrangement 3 holes	17	70 x 48	19	23	230	345
	19	staffa portasciugamani per lavabo 70 towel holder for washbasin 70	1				70	
	JZ21	JAZZ consolle 91,5 sospeso / appoggio monoforo (pre- disposto tre fori) + kit di fissaggio consolle 91,5 wall-hung / countertop 1 hole with 3 arrangement 3 holes + fitting system kit	25	91,5 x 48	8	12	600	900
	JZ22	JAZZ coppia gambe ceramica finitura bianca white finish ceramic legs x2	7				340	510
	JZ23	coppia gambe ceramica finitura argento silver finish ceramic legs x2	7				550	

JAZZ DECOR



JAZZ BIANCO E NERO JAZZ BLACK&WHITE

disponibile su tutti i pezzi che compongono la serie
available on all the pieces of the range

**NB in fase d'ordine specificare il tipo di decoro
when ordering the decor must be specified**

+ 50%
(dal bianco
from white)



JAZZ DECORO MRS. PATTERN JAZZ MRS. PATTERN DECOR

disponibile su tutti i pezzi che compongono la serie
available on all the pieces of the range

**NB in fase d'ordine specificare il tipo di decoro
when ordering the decor must be specified**

+ 50%
(dal bianco
from white)



JAZZ DECORO GOMITOLI JAZZ GOMITOLI DECOR

disponibile su tutti i pezzi che compongono la serie
available on all the pieces of the range

**NB in fase d'ordine specificare il tipo di decoro
when ordering the decor must be specified**

+ 50%
(dal bianco
from white)



JAZZ DECORO LETTERING JAZZ LETTERING DECOR

disponibile su tutti i pezzi che compongono la serie
available on all the pieces of the range

**NB in fase d'ordine specificare il tipo di decoro
when ordering the decor must be specified**

+ 50%
(dal bianco
from white)














tutti i decori (mrs. pattern, gomitoli e lettering) sono disponibili anche
nella versione oro su ceramica nera
all the decors (mrs. pattern, gomitoli and lettering) are available also in
gold on black ceramic










**NB in fase d'ordine specificare il tipo di decoro
when ordering the decor must be specified**

+ 50%
(dal nero
from black)

BLEND

	CODE	ITEM	KG	CM	pz/pallet ITALIA	WORLD	€ WHITE	€ BLACK
	L3110	BLEND vaso sospeso + kit di fissaggio wall-hung WC + fitting system kit	20	36 x 52	12	20	280	420
	L3120	BLEND bidet sospeso + kit di fissaggio wall-hung bidet + fitting system kit	16	36 x 52	18	27	280	420
	S18	sifone ridotto reduced trap	0,2				70	
	L3140	BLEND vaso terra + kit di fissaggio + raccordo di scarico back to wall WC + fitting system kit + pipe	23	36 x 52	10	20	300	450
	L3150	BLEND bidet terra + kit di fissaggio back to wall bidet + fitting system kit	20	36 x 52	10	20	300	450
	L3145	BLEND vaso monoblocco + kit di fissaggio + raccordo di scarico close-coupled WC + fitting system kit + pipe	33	36 x 68	8	12	380	570
	L3155	BLEND cassetta monoblocco ceramic cistern	14	33 x 51			150	225
	S23	cisterna in pvc con dispositivo di scarico doppio flusso geberit geberit plastic cistern with waste system double flow	5				150	
	S40	BLEND seduta per WC frizionata soft-close WC seat	2,8				136	204
	S43	seduta per WC WC seat					115	172
	S11	staffe fissaggio per sospesi fitting system kit for wall-hung	0,4				38	
	L3100	BLEND lavabo appoggio Ø46 counter top washbasin Ø46	9	46 x 46	20	34	235	352
	L3130	BLEND lavabo sospeso 45 + kit di fissaggio wall-hung washbasin 45 + fitting system kit	12	45 x 50	20	34	210	315

BLEND

	CODE	ITEM	KG	CM	pz/pallet ITALIA	WORLD	€ WHITE	€ BLACK
	L3125	BLEND lavamani + kit di fissaggio handrinse basin + fitting system kit	5,5	30 x 35	51	85	135	202
	L3105	BLEND consolle 55 sospeso / appoggio / incasso wall-hung / counter top / drop in consolle 55	13	55 x 45	20	34	260	390
	3105	BLEND staffa portasciugamani per lavabo 55 towel holder for washbasin 55	1				65	
NEW								
	L3115	BLEND consolle 71 sospeso / appoggio / incasso wall-hung / counter top / drop in consolle 71	17	71 x 45	14	23	280	420
	3115	BLEND staffa portasciugamani per lavabo 71 towel holder for washbasin 71	1				75	
NEW								
	L3135	BLEND consolle 91 sospeso / appoggio / incasso wall-hung / counter top / drop in consolle 91	24	91 x 45	12	20	300	450
	3135	BLEND staffa portasciugamani per lavabo 91 towel holder for washbasin 91	1				90	
NEW								
	L3165	BLEND consolle 106 sospeso / appoggio / incasso wall-hung / counter top / drop in consolle 106	30	106 x 45	12	20	320	480
	3165	BLEND staffa portasciugamani per lavabo 106 towel holder for washbasin 106	1				100	
NEW								

BLEND DECOR

€



BLEND BIANCO E NERO BLEND BLACK&WHITE

disponibile su tutti i pezzi che compongono la serie
available on all the pieces of the range

**NB in fase d'ordine specificare il tipo di decoro
when ordering the decor must be specified**

+ 50%
(dal bianco
from white)



BLEND DECORO MRS. PATTERN BLEND MRS. PATTERN DECOR

disponibile su tutti i pezzi che compongono la serie
available on all the pieces of the range

**NB in fase d'ordine specificare il tipo di decoro
when ordering the decor must be specified**

+ 50%
(dal bianco
from white)



BLEND DECORO GOMITOLI BLEND GOMITOLI DECOR

disponibile su tutti i pezzi che compongono la serie
available on all the pieces of the range

**NB in fase d'ordine specificare il tipo di decoro
when ordering the decor must be specified**

+ 50%
(dal bianco
from white)



BLEND DECORO LETTERING BLEND LETTERING DECOR

disponibile su tutti i pezzi che compongono la serie
available on all the pieces of the range

**NB in fase d'ordine specificare il tipo di decoro
when ordering the decor must be specified**






+ 50%
(dal bianco
from white)







tutti i decori (mrs. pattern, gomitoli e lettering) sono disponibili anche
nella versione oro su ceramica nera
all the decors (mrs. pattern, gomitoli and lettering) are available also in
gold on black ceramic












**NB in fase d'ordine specificare il tipo di decoro
when ordering the decor must be specified**

+ 50%
(dal nero
from black)








POSTIT		CODE	ITEM	KG	CM	€ WHITE	€ BLACK
	A01	POSTIT porta salviette ceramica 57 + kit di fissaggio ceramic towel rail 57 + fitting system kit	1,3	57 x 4 x 15		85	130
	A02	POSTIT porta salviette ceramica 46 + kit di fissaggio ceramic towel rail 46 + fitting system kit	1,1	46 x 4 x 15		75	115
	A03	POSTIT gancio ceramica + kit di fissaggio ceramic hook + fitting system kit	0,3	4 x 12		50	75
	A04	POSTIT portarotolo ceramica + kit di fissaggio ceramic toilet roll holder + fitting system kit	0,7	10,5 x 17		70	105
	A05	POSTIT porta scopino ceramica + kit di fissaggio + scopino ceramic brush holder + fitting system kit + brush	1	9 x 47		110	165

LA FONTANA		CODE	ITEM	KG	CM	pz/pallet ITALIA	WORLD	€ WHITE	€ BLACK
	LF01	LA FONTANA ○ ● ● ● ● ● colonna bianca / nera / rossa / gialla / rosa / argento white / black / red / yellow / pink / silver column	12	21 x 46 H= 197	2	4		1150	
	LF03	LA FONTANA ○ ● ● ● ● ● semi-colonna bianca / nera / rossa / gialla / rosa / argento white / black / red / yellow / pink / silver semi- column	10	21 x 46 H= 129	4	8		1050	
	RF01	LA FONTANA rubinetto per colonna fontana faucet for column fontana	1,5					250	
	LF16	LA FONTANA (Ceramic) piatto 60 basin 60	7	60 x 42				205 307	









LA FONTANA

CODE	ITEM	KG	CM	pz/pallet ITALIA	WORLD	€ WHITE	€ BLACK
 LF10	LA FONTANA (Livingtec) piatto 75 bianco basin 75 white	10	75 x 42			630	680
 LF13	LA FONTANA (Livingtec) piatto 60 bianco basin 60 white	7	60 x 42			520	630
 S03	LA FONTANA ○ ● ● ● ● ● vaso sospeso placche bianche / colorate + kit di fissaggio wall-hung WC white / coloured sideboards + fitting system kit	25	36 x 54	10	20	380	570
 S04	LA FONTANA ○ ● ● ● ● ● bidet sospeso placche bianche / colorate + kit di fissaggio wall-hung bidet white / coloured side- boards + fitting system kit	24	36 x 52	10	20	380	570
 S18	sifone ridotto reduced trap	0,2				65	
 S01	LA FONTANA ○ ● ● ● ● ● vaso ante bianche / colorate + kit di fissaggio + raccordo di scarico white / coloured doors WC + fitting system kit + pipe	23	36 x 54	10	20	430	
 S02	LA FONTANA ○ ● ● ● ● ● bidet ante bianche / colorate + kit di fissaggio white / coloured doors bidet + fitting system kit	20	36 x 54	10	20	430	
 S25	LA FONTANA ○ ● ● ● ● ● vaso 49 placche bianche / colorate + kit di fissaggio WC 49 white / coloured sideboards + fitting system kit	25	36 x 49	10	20	380	570
 S26	LA FONTANA ○ ● ● ● ● ● bidet 49 placche bianche / colorate + kit di fissaggio bidet 49 white / coloured sideboards + fitting system kit	24	36 x 49	10	20	380	570
 S05	LA FONTANA ○ ● ● ● ● ● orinatoio placche bianche / colorate + kit di fissaggio + sifone urinal white / coloured sideboards + fitting system kit + siphon	17	33 x 29 H= 62	10	20	215	322
 S33	LA FONTANA ○ ● ● ● ● ● vaso monoblocco placche bianche / colorate + kit di fissaggio + raccordo di scarico close-coupled WC white / coloured sideboards + fitting system kit + pipe	34	36 x 65	8	12	470	705







LA FONTANA

	CODE	ITEM	KG	CM	pz/pallet	ITALIA	WORLD	€ WHITE	€ BLACK
	S35	LA FONTANA ○ ● ● ● ● ● cassetta monoblocco placche bianche / colorate ceramic cistern white / coloured sideboards	13	36 x 50				160	240
	S23	cisterna in pvc con dispositivo di scarico doppio flusso geberit geberit plastic cistern with waste system double flow	5					150	
	S21	LA FONTANA seduta per WC frizionata soft-close WC seat	5					140	210
	S11	staffe fissaggio per sospesi fitting system kit for wall-hung	0,4					38	
	L025	LA FONTANA ○ ● ● ● ● ● lavabo 55 placche bianche / colorate + kit di fissag- gio washbasin 55 white / coloured sides + fitting system kit	31	55 x 45	6	12		280	420
	S18	sifone ridotto reduced trap	0,2					70	
	L030	LA FONTANA ○ ● ● ● ● ● lavabo 75 pancia bianca / colorata + kit di fissaggio washbasin 75 white / coloured bottom + fitting system kit	19	75 x 45	16	25		300	450
	L045	LA FONTANA lavabo 45 semincasso semi-recessed washbasin 45	12	45 x 41,5	20	40		180	270
	L065	LA FONTANA lavabo 65 semincasso semi-recessed washbasin 65	17	65 x 41,5	20	34		210	315




HERMITAGE

	CODE	ITEM	KG	CM	pz/pallet ITALIA	WORLD	€ WHITE	€ BLACK
	EE01	HERMITAGE vaso terra con scarico S + kit di fissaggio WC with floor drain + fitting system kit	19	36 x 55	15	20	260	390
	EE02	vaso terra scarico P + kit di fissaggio WC wall drain + fitting system kit					260	390
	EE06	HERMITAGE bidet terra monoforo (predisposto tre fori) + kit di fissaggio 1 hole with 3 arrangement 3 holes + fitting system kit	18	36 x 55	15	25	260	390
	EE03	HERMITAGE vaso monoblocco con scarico P + kit di fissaggio close-coupled WC with wall drain + fitting system kit	22	36 x 71	8	12	290	435
	EE04	HERMITAGE cassetta monoblocco ceramic cistern	15	42 x 41			145	217
	EE05	meccanismo di scarico doppio flusso con galleggiante universale discharge mechanism double flow	1				70	
	EE16	HERMITAGE cassetta alta con coperchio high ceramic cistern with cover	8,5	42 x 41			85	127
	EE17	batteria scarico, pull ceramica, catenella cromo, tubo scarico cromato flushing syst. with ceramic pull, chrome chain, chromed flush pipe	1,5				550	
	EE18	batteria scarico, pull ceramica, catenella oro, tubo scarico oro flushing syst. with ceramic pull, gold chain, gold flush pipe					550	
	EE19	batteria scarico, pull ceramica, catenella bronzo, tubo scarico bronzo flushing syst. with ceramic pull, bronze chain, bronze flush pipe					550	
	EE22	HERMITAGE cassetta a zaino con coperchio low level ceramic cistern with cover	8,5	42 x 41			145	217
	EE23	meccanismo di scarico con maniglia frontale con tubo esterno di scarico cromo flushng syst. with front handle with external waste tube chrome	1,5				550	
	EE24	meccanismo di scarico con maniglia frontale con di tubo esterno di scarico oro flushng syst. with front handle with external waste tube gold	1,5				550	
	EE28	meccanismo di scarico con maniglia frontale con tubo esterno di scarico bronzo flushng syst. with front handle with external waste tube bronze	1,5				550	
	EE07	HERMITAGE seduta per WC cerniera cromo WC seat chromed hinge	3,5				95	142
	EE20	seduta per WC cerniera oro WC seat gold hinge					105	157
	EE21	seduta per WC cerniera bronzo WC seat bronze hinge					105	157
	EE08	HERMITAGE sed. x WC noce massello cerniera cromo walnut wood WC seat chr. hinge	3,5				119	
	EE09	sed. x WC noce massello cerniera oro walnut wood WC seat gold hinge					135	
	EE10	sed. x WC noce massello cerniera bronzo walnut wood WC seat bronze hinge					135	

HERMITAGE






	CODE	ITEM	KG	CM	pz/pallet ITALIA	WORLD	€ WHITE	€ BLACK
	EE11	HERMITAGE lavabo 68 monoforo (predisposto tre fori) washbasin 1 hole with 3 arrangement 3 holes + fitting system kit	24	68 x 55	12	16	340	510
	EE12	HERMITAGE colonna per lavabo 68 column for washbasin 68	13		14	27	155	232
	EE14	HERMITAGE consolle 92 monoforo (predisposto tre fori) consolle 92 1 hole with 3 arrangement 3 holes + fitting system kit	41	92 x 58	8	9	660	990
	EE13	HERMITAGE consolle 112 monoforo (predisposto tre fori) 1 hole with 3 arrangement 3 holes + fitting system kit	49	112 x 63	6	7	680	1020
	EE15	HERMITAGE coppia gambe ceramica pair ceramic leg	6,5		120	120	330	495
	EE25	HERMITAGE struttura ottone cromato per lavabo 68 brass chromed structure for washbasin 68	6,5		12	20	700	
	EE26	struttura ottone cromato per consolle 92 brass chromed structure for washbasin 92			6	7	900	
	EE27	struttura ottone cromato per consolle 112 brass chromed structure for washbasin 112			8	9	1100	

SPECCHI





	CODE	ITEM	KG	CM	€
	SP01	BAROCCA specchio cornice oro gold frame mirror	8	76 x 96	630
	SP02	specchio cornice argento silver frame mirror			630
	SP03	ITALIANA specchio cornice nero black frame mirror	8	70 x 90	370
	SP04	specchio cornice oro gold frame mirror			370
	SP05	specchio cornice argento silver frame mirror			370
	SP06	specchio cornice bianco white frame mirror			370
	SP07	VELA specchio cornice nero black frame mirror	8	70 x 90	680
	SP08	specchio cornice bianco white frame mirror			680

NEW











RUBINETTI

	CODE	ITEM	KG		€
	RR01	ROUGE batteria lavabo cromo 3 fori chromed 3 holes basin tap	4		470
	RR02	oro gold	4		770
	RR03	bronzo bronze	4		770
	RR04	ROUGE batteria bidet cromo 3 fori chromed 3 holes bidet tap	4		470
	RR05	oro gold	4		770
	RR06	bronzo bronze	4		770
	RR07	ROUGE batteria bidet cromo 3 fori chromed 3 holes bidet tap	3		370
	RR08	oro gold	3		550
	RR09	bronzo bronze	3		550
	RR10	ROUGE monoforo lavabo cromo chromed single hole basin tap	4		370
	RR11	oro gold	4		590
	RR12	bronzo bronze	4		590
	RR13	ROUGE monoforo bidet cromo chromed single hole bidet tap	3		370
	RR14	oro gold	3		590
	RR15	bronzo bronze	3		590


PIATTI DOCCIA

	CODE	ITEM	KG	CM	pz/pallet		€
					ITALIA	WORLD	
	P01	PIATTO DOCCIA 65 X 65 piatto doccia quadrato 65 x 65 squared shower tray 65 x 65	24	65 x 65	14	14	91
	P02	PIATTO DOCCIA 70 X 70 piatto doccia quadrato 70 x 70 squared shower tray 70 x 70	26	70 x 70	14	14	94
	P06	PIATTO DOCCIA 75 X 75 piatto doccia quadrato 75 x 75 squared shower tray 75 x 75	29	75 x 75	14	14	100
	P08	PIATTO DOCCIA 80 X 80 piatto doccia quadrato 80 x 80 squared shower tray 80 x 80	34	80 x 80	14	14	129











PIATTI DOCCIA

	CODE	ITEM	KG	CM	pz/pallet		€
					ITALIA	WORLD	
	P11	PIATTO DOCCIA 90 X 90 piatto doccia quadrato 90 x 90 squared shower tray 90 x 90	43	90 x 90	9	9	200
	P03	PIATTO DOCCIA 70 X 90 piatto doccia rettangolare 70 x 90 rectangular shower tray 70 x 90	31	70 x 90	12	12	155
	P07	PIATTO DOCCIA 75 X 90 piatto doccia rettangolare 75 x 90 rectangular shower tray 75 x 90	34	75 x 90	12	12	165
	P10	PIATTO DOCCIA 80 X 120 piatto doccia rettangolare 80 x 120 rectangular shower tray 80 x 120	52	80 x 120	8	8	300
	P04	PIATTO DOCCIA 70 X 100 piatto doccia rettangolare 70 x 100 rectangular shower tray 70 x 100	35	70 x 100	9	9	178
	P05	PIATTO DOCCIA 70 X 120 piatto doccia rettangolare 70 x 120 rectangular shower tray 70 x 120	36	70 x 120	8	8	298
	P09	PIATTO DOCCIA 80 X 80 ANG piatto doccia angolare 80 x 80 corner shower tray 80 x 80	30	80 x 80	14	14	160
	P12	PIATTO DOCCIA 90 X 90 ANG piatto doccia angolare 90 x 90 corner shower tray 90 x 90	41	90 x 90	9	9	198
	P13	PIATTO DOCCIA 73 X 91 DX piatto doccia rettangolare 73 x 91 (angolo destro) rectangular shower tray 80 x 120 (right corner)	29	73 X 91	13	13	240
	P14	PIATTO DOCCIA 73 X 91 SX piatto doccia rettangolare 73 x 91 (angolo sinistro) rectangular shower tray 80 x 120 (left corner)	29	73 X 91	13	13	240











WALL SYSTEM

	CODE	ITEM	KG	CM	pz/pallet		€
					ITALIA	WORLD	
	L790	WALL lavabo sospeso wall-hung washbasin	25	70 x 47,5	10	13	360
	790	sifone per wall / crystall wall siphon for wall / crystall wall	1				75
	L850	WALL MINI lavabo sospeso wall-hung washbasin	16	45 x 38	12	20	305
	790	sifone per wall / crystall wall siphon for wall / crystall wall	1				75
	L990	CRYSTALL WALL lavabo sospeso wall-hung washbasin	25	70 x 52	6	9	580
	790	sifone per wall / crystall wall siphon for wall / crystall wall	1				75
	L995	CRYSTALL WALL TWIN lavabo sospeso wall-hung washbasin	40	110 x 52	4	6	640
	790	sifone per wall / crystall wall siphon for wall / crystall wall	1				75











RICAMBI

	CODE	ITEM	KG	CM	€
	01	LA FONTANA anta laterale bianca e colorata per sanitari la fontana white and coloured cupboard door for sanitaryware la fontana	2	44 x 35	140
	016	LA FONTANA piletta per piatto la fontana drain for basin la fontana	0,2		54
	990	CRYSTALL WALL cristallo curvo piccolo per crystall wall small crystal for crystall wall	9		220
	995	CRYSTALL WALL TWIN cristallo curvo per crystall wall twin crystal for crystall wall twin	15		260
	S16	raccordo a parete P pipe at wall P	0,3		20
	S17	curva tecnica S elbow at floor S	0,3		20
	S10	fissaggio laterale sospesi fitting system kit wall-hung	0,3		25
	S12	fissaggio laterale orinatoio e sanitari fitting system kit for urinal and sanitaryware	0,3		10
	025	fissaggio laterale lavabo 55 la fontana fitting system kit for la fontana washbasin 55	0,3		27
	490	copripiletta inox per Fuori Schema e Fuori Schema Semincasso carter inox for Fuori Schema and Fuori Schema Semincasso	0,2		35










LAVABI

	CODE	ITEM	KG	CM	pz/pallet ITALIA	WORLD	€
	L3400	K lavabo appoggio 63 counter top washbasin 63	12	63 x 50	20	30	230
	L2100	PLETTRO lavabo appoggio 60 counter top washbasin 60	10	60 x 45	20	40	197
	L2200	PLETTRO QUADRO lavabo appoggio 59 counter top washbasin 59	10	59 x 45	20	40	197
	L3050	LA CIOTOLA 46 ○ ● ● ● ● lavabo appoggio 46 bordo bianco / colorato counter top washbasin 46 white / coloured edge	8	46 x 46	20	32	250
	L3060	LA CIOTOLA 70 ○ ● ● ● ● lavabo appoggio 70 bordo bianco / colorato counter top washbasin 70 white / coloured edge	14	70 x 42	16	24	280
	L3000	SPOON 60 lavabo sospeso / appoggio bianco 60 wall-hung / counter top washbasin white 60	11	60 x 27	30	60	163
	L3010	SPOON 81 lavabo sospeso / appoggio bianco 81 wall-hung / counter top washbasin white 81	16	81 x 27	21	42	207
	L816	GAP 51 consolle incasso 51 drop in console 51	18	51 x 51	18	29	195
	L1816	GAP 71 consolle incasso 71 drop in console 71	21	71 x 51	14	23	215
	L2816	GAP 86 consolle incasso 86 drop in console 86	28	86 x 51	10	16	250











LAVABI

	CODE	ITEM	KG	CM	pz/pallet ITALIA	WORLD	€
	L3816	GAP 96 consolle incasso 96 drop in consolle 96	30	96 x 51	8	13	270
	L4816	GAP 106 consolle incasso 106 drop in consolle 106	33	106 x 51	8	13	290
	L1005	PIANO S5 lavabo incasso 28 drop in washbasin 28	6	28 x 48	40	70	145
	L1012	PIANO S12 lavabo sospeso / appoggio 28 wall-hung / counter top washbasin 28	9	28 x 48	40	70	145
	L2005	PIANO M5 lavabo incasso 48 drop in washbasin 48	10	48 x 48	20	40	230
	L2012	PIANO M12 lavabo sospeso / appoggio 48 wall-hung / counter top washbasin 48	13	48 x 48	20	40	230
	2012	STAFFA M12	1				75
NEW 	L3005	PIANO L5 lavabo incasso 100 drop in washbasin 100	18	100 x 48	10	20	430
	L3012	PIANO L12 lavabo sospeso / appoggio 100 wall-hung / counter top washbasin 100	26	100 x 48	10	20	430
NEW 	3012	STAFFA L12	1				115

LAVABI

	CODE	ITEM	KG	CM	pz/pallet		€
					ITALIA	WORLD	
	L925	ULAHOP R lavabo appoggio / incasso 48 counter top / drop in washbasin 48	10	48 x 48	20	40	215
	L935	ULAHOP O lavabo appoggio / incasso 70 counter top / drop in washbasin 70	14	70 x 42	28	43	240
	L945	ULAHOP E lavabo appoggio / incasso 70 counter top / drop in washbasin 70	12,5	70 x 42	28	43	240
	L900	LENS 40 lavabo appoggio 40 countertop washbasin 40	9	40 x 40	40	76	190
	L905	LENS 60 lavabo appoggio 60 countertop washbasin 60	12	60 x 40	28	50	220
	L1180 L1080 L780	SWING 85 SWING 105 SWING 120 consolle sospeso / appoggio 85/105 /120 wall-hung / drop in consolle 85/105 /120	20 24 29	85 x 47,5 105 x 47,5 120 x 47,5	14 12 12	24 18 18	278 320 387
	1180	STAFFA SWING 85	1				100
	1080	STAFFA SWING 105	1				120
	780	STAFFA SWING 120	1				140
NEW 	L910	OVAL lavabo appoggio 70 countertop washbasin 70	10	70 x 41	24	36	270
	L920	PLAY lavabo appoggio 50 countertop washbasin 50	9	50 x 50	28	42	250
	L310	FUORI 1 lavabo appoggio 40 countertop washbasin 40	6	40 x 40	20	40	160

LAVABI

	CODE	ITEM	KG	CM	pz/pallet ITALIA	WORLD	€
	L320	FUORI 2 lavabo sospeso / appoggio 60,5 wallhung / countertop washbasin 60,5	16	60,5 x 51	16	24	180
	L330	FUORI 3 lavabo appoggio 63 countertop washbasin 63	12	63 x 47	20	30	180
	L370	FUORI SCALA lavabo appoggio 47 countertop washbasin 47	10	47 x 47	20	34	228
	L550	FUORI RING lavabo appoggio 50 countertop washbasin 50	14	50 x 50	20	30	228
	L490	FUORI SCHEMA lavabo sospeso / appoggio 65 wall-hung / counter top washbasin 65	21	65,5 x 45	20	30	250
	L495	FUORI SCHEMA SEMINCASSO lavabo semincasso 65 semi-recessed washbasin 65	18	65 x 46	16	24	255
	L400	FUORI CORNER lavabo appoggio 44 counter top washbasin 44	8	44 x 43	26	54	215
	L960	FUORI CORNER QUADRO lavabo appoggio 43 counter top washbasin 43	10	43 x 43	26	54	215
	L380	FUORI SQUADRO lavabo appoggio 50 counter top washbasin 50	10	50 x 50	12	18	220
	L460	FUORI ONDA lavabo appoggio 60 counter top washbasin 60	15	60 x 46	16	24	228











LAVABI

	CODE	ITEM	KG	CM	pz/pallet ITALIA	WORLD	€ WHITE
	L450	FUORI QUOTA lavabo appoggio 65 counter top washbasin 65	14	65 x 44	16	24	228
	L520	FUORI CENTRO lavabo appoggio 44 counter top washbasin 44	12	44 x 52	20	34	228
	L470	FUORI GIRO lavabo appoggio 46 counter top washbasin 46	12	46 x 46	20	34	210
	L510	FUORI CUBO lavabo appoggio 41 counter top washbasin 41	11	41 x 45	24	48	228
	L636	FUORI CLASSE lavabo sospeso / appoggio 43 wall-hung / counter top washbasin 43	11	43,5 x 45,5	32	64	215
	L192	FUORI BOX MINI lavabo sospeso / appoggio 32 wall-hung / counter top washbasin 32	7,5	32 x 27,5	51	108	128
	L195	FUORI BOX 27 lavabo sospeso / appoggio 27 wall-hung / counter top washbasin 27	10	50 x 27	33	66	145
	L590	FUORI BOX 40 lavabo sospeso / appoggio 40 wall-hung / counter top washbasin 40	11	40 x 38,5	26	54	179
	L540	FUORI BOX 50 lavabo sospeso / appoggio 50 wall-hung / counter top washbasin 50	17	50 x 48	20	30	228
	L560	FUORI BOX SEMINCASSO lavabo semincasso 50 semi-counter top washbasin 50	17	50 x 48	20	30	250

LAVABI

	CODE	ITEM	KG	CM	pz/pallet ITALIA	WORLD	€ WHITE
	L175	FUORI BOX INCASSO lavabo incasso 50 drop in washbasin 50	15	50 x 48	20	30	228
	L265	FUORI BOX 65 lavabo sospeso / appoggio 65 wall-hung / counter top washbasin 65	25	65 x 48	12	18	250
	L290	FUORI BOX 80 lavabo sospeso / appoggio 80 wall-hung / counter top washbasin 80	28	80 x 47	12	18	387
	L285	FUORI BOX 108 lavabo sospeso / appoggio 108 wall-hung / counter top washbasin 108	37	108 x 50	8	12	440
	L020	FUORI BOX 120 lavabo sospeso / appoggio 120 wall-hung / counter top washbasin 120	37	120 x 50	8	12	460
	L634	MINIMAX lavabo sospeso / appoggio 58,5 wall-hung / counter top washbasin 58,5	12	58,5 x 38	22	44	228
	L650	MODULA MINI lavabo angolare sospeso 34x47 angular wall-hung washbasin 34x47	8	34 x 47	32	48	165
	L900 MIN	portasciugamano laterale / ottone cromato side towel holder / chrome brass	0,7				78
	L660	MODULA MEDIUM lavabo angolare sospeso 53x64 angular wall-hung washbasin 53x64	15	53 x 64	16	24	270
	L901 MED	portasciugamano circolare / ottone cromato circle towel holder / chrome brass	0,9				105
	L670	MODULA MEDIUM RIGHT lavabo angolare sospeso / destra 76x50 angular wall-hung washbasin / right 76x50	15	76 x 50	12	18	280
	L901 LR	portasciugamano circolare ottone / cromato chrome / brass circle towel holder	0,9				105
	L680	MODULA MEDIUM LEFT lavabo angolare sospeso / sinistra 76x50 angular wall-hung washbasin / left 76x50	15	76 x 50	12	18	280
	L901 LR	portasciugamano circolare ottone / cromato chrome / brass circle towel holder	0,9				105

LAVABI

	CODE	ITEM	KG	CM	pz/pallet ITALIA	WORLD	€
	L690	MODULA MAXI lavabo sospeso 66,5x55 wall-hung washbasin 66,5x55	16	66,5 x 55	16	24	280
	L901 MAX	portasciugamano circolare ottone / cromato chrome / brass circle towel holder	0,9				105
	L902	portasciugamano laterale ottone / cromato chrome / brass side towel holder	0,4				60
	L895	LOOK lavabo semincasso 65x45 semi-countertop washbasin 65x45	14	65 x 45	16	24	142
	L05	APOLLO lavabo semincasso 56x49 semi-countertop washbasin 56x49	16	66 x 49	16	24	123
	L09	SELENE lavabo semincasso 66x48 semi-countertop washbasin 66x48	18	66 x 48	16	24	123
	L17	ERCOLE lavabo semincasso 68x50 semi-countertop washbasin 68x50	18	68 x 50	16	24	123
	L01	DIANA lavabo sottopiano 58x41 under-countertop washbasin 58x41	10	58 x 41	20	32	106
	L70	DIANA DOPPIO SMALTO lavabo sottopiano doppio smalto 58x41 double glazed under-countertop washbasin 58x41					113
	L250	IDEA lavabo sottopiano 60x37 under-countertop washbasin 60x37	9	60 x 37	20	32	106
	L130	NETTUNO lavabo sottopiano 55x37,5 under-countertop washbasin 55x37,5	8	55 x 37,5	20	32	106
	L270	GEA lavabo sottopiano 53x34,5 under-countertop washbasin 53x34,5	7	53 x 34,5	20	32	129
	L120	GEA 90 lavabo sottopiano 90x33 under-countertop washbasin 90x33	15	90 x 30	12	18	176

LAVABI

CODE	ITEM	KG	CM	pz/pallet ITALIA	WORLD	€
L980	DROP 70 lavabo sottopiano 70x37,5 under-countertop washbasin 70x37,5	9	70 x 37,5	12	24	200
L970	DROP 80 lavabo sottopiano 81x41 under-countertop washbasin 81x41	12	82 x 41	14	30	220
L985	DROP 90 lavabo sottopiano 94x39,5 under-countertop washbasin 94x39,5	14	94 x 39,5	12	24	240
L03	MINERVA lavabo incasso 62x53 drop in washbasin 62x53	10	62 x 53	16	24	131
L170	EOLO lavabo incasso 57x48 drop in washbasin 57x48	9	57 x 48	16	28	128
L90	VENERE lavabo incasso 56x42 drop in washbasin 56x42	7,5	56 x 42	20	32	123

tutti i lavabi sono disponibili nelle finiture nero lucido e champagne.
il prezzo subirà un aumento 50%

all washbasins are available in these finitures: glossy black and champagne.
the price will increase of 50%

CONDIZIONI GENERALI DI VENDITA

DISPOSIZIONI GENERALI Le presenti condizioni di vendita e di consegna si intendono integralmente accettate dal Committente con il conferimento dell'ordine o con il ritiro dei materiali. Vengono respinte le eventuali condizioni generali di contratto del Compratore.

ACCETTAZIONE ORDINI Gli ordini sono da intendersi subordinati all'accettazione di Artceram.

PREZZI I prezzi possono essere variati senza nessun preavviso e si intendono pattuiti secondo i listini in vigore al momento della consegna. I prezzi contenuti nel presente listino sono da intendersi franco fabbrica e IVA esclusa.

PAGAMENTO I termini di pagamento si intendono tassativi e decorrono dalla data di fatturazione. I pagamenti devono essere effettuati direttamente ad Artceram presso la sua sede. Hanno effetto liberatorio solo i pagamenti in contanti. Ogni altra forma di pagamento (assegni di c/c, circolari, vaglia, cambiali, tratte, ecc.) resta a completo rischio, pericolo e spesa del Committente e, ove accettata, salvo buon fine. Qualsiasi ritardo imputabile al Committente o qualsiasi contestazione sorgesse fra le parti, anche relativamente alle garanzie concesse, non produrrà alcun prolungamento o modifica nei termini dei pagamenti convenuti ed ogni azione ed eccezione del Committente non sarà ritenuta procedibile, se lo stesso non proverà di essere in regola coi pagamenti. Nel caso di mora in qualsiasi pagamento potranno essere sospese ed annullate le forniture in corso. Decorso il termine di pagamento stabilito in fattura senza che ne sia avvenuto il regolamento, Artceram avrà la facoltà di emettere tratta a vista per l'ammontare dell'intero credito aumentato delle spese. L'eventuale ritardo nel pagamento comporterà l'addebito di interessi al tasso corrente di mercato, aumentato del 2%. Nel caso di inosservanza di uno dei termini di scadenza anche tutte le altre fatture del venditore saranno immediatamente esigibili. L'esigibilità di tutte le fatture si verifica anche nell'ipotesi in cui il venditore venga a conoscenza di altre circostanze che lascino temere una cattiva situazione finanziaria del compratore (per esempio: emissione di assegni scoperti, cambiali protestate, procedimenti di sequestro, ecc.).

TERMINI DI CONSEGNA, RITARDI O IMPEDIMENTI DI FORNITURA Allorché viene indicato un termine di consegna, questo ha valore semplicemente informativo e non impegnativo, essendo subordinato a qualunque imprevisto. La consegna della merce si intende eseguita con la messa a disposizione della merce presso il nostro stabilimento di Civita Castellana (Italia). Interruzioni di lavoro conseguenti a cause di forza maggiore dispensano Artceram dall'osservare il termine di consegna indicato, senza peraltro dare diritto al Committente di esigere risarcimenti dovuti a danni di qualsiasi natura. La merce dovrà essere sempre ritirata dal Committente e non dovrà essere in ogni caso lasciata giacente. Le eventuali spese di giacenza, magazzino, ecc. saranno comunque a carico del Committente.

TRASPORTO Salve condizioni particolari, la merce è venduta franco nostro stabilimento ed in ogni caso viaggia a rischio e pericolo del Committente anche se resa franco destino. Sono consentite forniture parziali e anticipate. Il trasporto è a carico del Committente. Le spedizioni avvengono per conto ed incarico del Committente, il quale, in caso di avarie, rotture o ammanchi, deve notificarlo alla nostra azienda, tramite il vettore, al momento della consegna. La merce consegnata rimane di riservato dominio della venditrice fino all'avvenuto pagamento. I termini di consegna si intendono sempre indicativi ed in relazione alle possibilità del momento. Non si assume nessuna responsabilità per ritardi o mancate consegne per fatti o atti indipendenti dalla nostra volontà ed eventuali richieste di risarcimento danni per ritardi di consegna non saranno accettati.

IMBALLAGGIO L'imballaggio viene effettuato in pallets e retraibile. Il costo dell'imballaggio è a carico del Committente, salvo patto contrario risultante dalla conferma d'ordine. A parziale recupero delle spese di imballo viene addebitato il 3%.

RESPONSABILITÀ Artceram non dà garanzie circa l'impiego errato o inadatto della merce fornita e pertanto nessuna responsabilità potrà essere attribuita a qualsiasi titolo e nessun indennizzo potrà essere richiesto. Qualora il materiale risultasse difettoso per vizi di fabbricazione riconosciuti a seguito di accertamenti tecnici. Artceram si riserva di sostituirlo o di accreditare il valore qualora più conveniente procedere alla sua distruzione in loco. In nessun caso la responsabilità di Artceram può estendersi ai danni diretti e indiretti che dovessero derivare dalla posa in opera del materiale difettoso.

RECLAMI Non si accettano reclami di nessun genere trascorsi otto giorni dal ricevimento della merce. Eventuali reclami dovranno essere fatti a mezzo lettera raccomandata entro tale termine. In ogni caso nessuna contestazione verrà accettata per materiali già posti in opera.

CARATTERISTICHE TECNICHE E COLORI Artceram si riserva la facoltà di modificare le caratteristiche al fine di migliorare tecnicamente ed esteticamente il prodotto o sospendere la produzione dei modelli in qualsiasi momento senza preavviso. Pesi e misure sono da considerarsi indicativi. Le misure di installazione, riportate nei cataloghi, possono presentare differenze rispetto ai pezzi reali in considerazione delle peculiari caratteristiche di fabbricazione degli articoli in ceramica.

FORO COMPETENTE Qualsiasi controversia fra Artceram e il Committente sarà di competenza soltanto del Foro di Viterbo (Italia), esclusa qualsiasi altra deroga, anche nel caso di chiamata in giudizio per garanzia, connessione, contigenza di lite.

GENERAL SALES CONDITIONS

GENERAL CONDITIONS The present conditions of sale and delivery are considered as fully accepted by the Purchaser upon the order or the collection of the goods. Any general conditions of sale of the Purchaser are rejected.

ACCEPTANCE OF ORDERS The orders are anyway subject to the prior consent of Artceram.

PRICES Prices may be charged without notice and are agreed according to the price list in force on delivery. The prices of the present price list are meant ex factory and don't include V.A.T.

PAYMENT Payment terms must be strictly respected starting from the invoice date. Payments should be made directly to Artceram at its headquarter. Only cash payment will free from the debt. Any other form of payment (current account cheques, bank draft, money orders, bills, draft and so on) is accepted under reserve and remains at the Purchaser's risk, peril and expenses. Any delay caused by the Purchaser or should any dispute arise between the parties as to the guarantees granted will not result in an extension or change of the terms of payment agreed upon and any Purchaser's action and exception will not be considered as prosecutable if the Purchaser does not prove to be up-to-date with his payments. In case of delay in any payment the supplies under way may be interrupted or cancelled. If no payments has been received within the terms set up in the invoice, Artceram will be authorized to issue a sight draft for the total amount of its credit plus the relevant expenses. Any possible delay in the payment will result in the charge of interest at the market current rate plus 2%. In case of failure to meet one of the payment dates the seller will be entitled to demand immediate payment of all other invoices. Payment of all the invoices may also be demanded if the seller receives information about others circumstances which may indicate that the purchaser's financial situation is not sound (for example: issue of bouncing cheques, protested bills of exchange, attached proceeding).

DELIVERY TERMS, DELAYS OR OBSTACLES IN SUPPLY When a delivery terms is stated, such term is given only for information purpose and is not binding since it is subject to any kind of contingency. Delivery is considered as being completed when the goods are available at our factory in Civita Castellana (Italy). Work stoppage resulting from act of God will exempt Artceram from the observance of the delivery term stated without giving the Purchaser the right to claim for any kind of damages. The goods shall always be collected and shall not remain in stock for any reason. Any stock or storage expenses or other costs will be charged to the Customer.

CARRIAGE Except for particular condition, goods are delivered ex factory and travel at Purchaser's risk even when they are delivered free port of destination. Partial supplies and early supply are permitted. The cost of transport is at Customer charge. Shipment are made on behalf of the buyer. In case of damages, breakages and shortages, the buyer has to notify to our firm through the carrier at the moment of the delivery. The supplier is the owner of the delivered goods up to the due payment. Terms of delivery are subject to variations and depending to the possibilities of the moment. Our firm is not responsible for any delay or missing deliveries caused by any facts independent of our will and any claim for reimbursement for any delay that may occur in delivery will not be accepted.

PACKAGING The packaging is made in pallets and shrink. The cost of the packaging is charged to the Purchaser, unless otherwise agreed upon as specified in the order confirmation. We charge of 3% for freights of packaging.

LIABILITY Artceram gives no guarantee against the improper or wrong use of the goods supplied, consequently no liability may be imputed to it for any reason and no damages may be claimed for. Should the material be supplied turn out to be faulty for manufacturing defects being acknowledged after technical checks, Artceram reserves the right to replace it or to credit its value if the destruction on site of the goods is deemed to be more convenient. The liability of Artceram can in no case be extended to the direct and consequential damages which could result from the installation of faulty material.

COMPLAINS No complain of any kind will be accepted after eight days from the receipt of the goods. Possible complains should be made through a registered letter within such term. In any case no objection will be accepted for already installed material.

TECHNICAL FEATURES AND COLORS Artceram reserves the right to change the features of its products in order to improve them from the technical and aesthetic viewpoint or to interrupt the production of certain models in any time without notice. Weight and measures are given only for information purposes. Discrepancies may be found between the dimensions shown in the catalogues and the real pieces because of the manufacturing characteristics of the articles in ceramic.

COMPETENT COURT Any dispute between Artceram and the Purchaser will be settled only by the Court of Viterbo (Italy), with no exception to such rule, even in case of summons for guarantee, consolidation of actions or lawsuit contingency.

COLORI DISPONIBILI / AVAILABLE COLOURS

	bianco white	nero black	bianco-nero black-white	rosso red	bianco-rosso white-red	giallo yellow	bianco-giallo white-yellow	rosa pink	bianco-rosa white-pink	argento silver	bianco-argento white-silver	champagne	decoro mrs. pattern	decoro gomitoli	decoro lettering
CUP	•		•												
BACK	•		•												
WAVE	•														
HALL	•		•												
SHARP	•														
JAZZ	•	•	•										•	•	•
JAZZ GAMBE	•	•								•					
BLEND	•	•	•										•	•	•
LA FONTANA COLONNA	•	•		•		•		•		•					
LA FONTANA PIATTI	•	•													
LA FONTANA SERIE	•	•	•		•		•		•		•				
HERMITAGE	•	•													
POSTIT	•	•													
PIATTI DOCCIA	•														
WALL SYSTEM	•														
LA CIOTOLA 46/70	•	•	•		•		•		•						
LAVABI	•	•										•			

Questa cartella colori è puramente indicativa. Artceram si riserva il diritto di modificare colori e tonalità senza preavviso.
 This colour chart is for guidance only. Artceram reserves the right to modify colours and tones without any prior notice.

+	+	+	+	+	+	+	+	+	+	+	+	+	+	+
+	+	+	+	+	+	+	+	+	+	+	+	+	+	+
+	+	+	+	+	+	+	+	+	+	+	+	+	+	+
+	+	+	+	+	+	+	+	+	+	+	+	+	+	+
+	+	+	+	+	+	+	+	+	+	+	+	+	+	+
+	+	+	+	+	+	+	+	+	+	+	+	+	+	+
+	+	+	+	+	+	+	+	+	+	+	+	+	+	+
+	+	+	+	+	+	+	+	+	+	+	+	+	+	+
+	+	+	+	+	+	+	+	+	+	+	+	+	+	+
+	+	+	+	+	+	+	+	+	+	+	+	+	+	+
+	+	+	+	+	+	+	+	+	+	+	+	+	+	+
+	+	+	+	+	+	+	+	+	+	+	+	+	+	+
+	+	+	+	+	+	+	+	+	+	+	+	+	+	+
+	+	+	+	+	+	+	+	+	+	+	+	+	+	+
+	+	+	+	+	+	+	+	+	+	+	+	+	+	+
+	+	+	+	+	+	+	+	+	+	+	+	+	+	+
+	+	+	+	+	+	+	+	+	+	+	+	+	+	+
+	+	+	+	+	+	+	+	+	+	+	+	+	+	+
+	+	+	+	+	+	+	+	+	+	+	+	+	+	+
+	+	+	+	+	+	+	+	+	+	+	+	+	+	+
+	+	+	+	+	+	+	+	+	+	+	+	+	+	+
+	+	+	+	+	+	+	+	+	+	+	+	+	+	+
+	+	+	+	+	+	+	+	+	+	+	+	+	+	+
+	+	+	+	+	+	+	+	+	+	+	+	+	+	+



ARTCERAM

WWW.ARTCERAM.IT

ARTCERAM SRL

VIA MONSIGNOR TENDERINI SNC
01033 CIVITA CASTELLANA (VT) - ITALY

T (+39) 0761 599499

F (+39) 0761 514232

E INFO@ARTCERAM.IT

W WWW.ARTCERAM.IT